



VERACRUZ
GOBIERNO
DEL ESTADO



SEFIPLAN
Secretaría de Finanzas
y Planeación



GOBIERNO DEL ESTADO DE VERACRUZ DE IGNACIO DE LA LLAVE
INSTITUTO TECNOLÓGICO SUPERIOR DE PEROTE
CUARTO INFORME TRIMESTRAL DEL GASTO PÚBLICO DE 2025
DEL 1 DE ENERO AL 31 DE DICIEMBRE 2025

LEY GENERAL DE CONTABILIDAD GUBERNAMENTAL



VERACRUZ
GOBIERNO
DEL ESTADO



SEFIPLAN
Secretaría de Finanzas
y Planeación




GOBIERNO DEL ESTADO DE VERACRUZ DE IGNACIO DE LA LLAVE
INSTITUTO TECNOLÓGICO SUPERIOR DE PEROTE
CUARTO INFORME TRIMESTRAL DEL GASTO PÚBLICO DE 2025
DEL 1 DE ENERO AL 31 DE DICIEMBRE 2025
APARTADO I


ESTADOS E INFORMES
FINANCIEROS CONTABLES


CUARTO INFORME TRIMESTRAL DEL GASTO PÚBLICO DE 2025
GOBIERNO DEL ESTADO DE VERACRUZ DE IGNACIO DE LA LLAVE
INSTITUTO TECNOLÓGICO SUPERIOR DE PEROTE
Estado de Actividades
DEL 1 DE ENERO AL 31 DE DICIEMBRE 2025
(Cifras en Pesos)

	2025	2024
INGRESOS Y OTROS BENEFICIOS		
Ingresos de la Gestión	0	5,385,604
Impuestos	0	0
Cuotas y Aportaciones de Seguridad Social	0	0
Contribuciones de Mejoras	0	0
Derechos	0	0
Productos	0	0
Aprovechamientos	0	0
Ingresos por Venta de Bienes y Prestación de Servicios	0	5,385,604
Participaciones, Aportaciones, Convenios, Incentivos Derivados de la Colaboración Fiscal y Fondos Distintos de Aportaciones, Transferencias, Asignaciones, Subsidios y Subvenciones, Pensiones y Jubilaciones	60,503,132	55,226,954
Participaciones, Aportaciones, Convenios, Incentivos Derivados de la Colaboración Fiscal, Fondos Distintos de Aportaciones	0	0
Transferencias, Asignaciones, Subsidios y Subvenciones, y Pensiones y Jubilaciones	60,503,132	55,226,954
Otros Ingresos y Beneficios	2,981,174	929,924
Ingresos Financieros	685	1,163
Incremento por Variación de Inventarios	0	0
Disminución del Exceso de Estimaciones por Pérdida o Deterioro u Obsolescencia	0	0
Disminución del Exceso de Provisiones	0	0
Otros Ingresos y Beneficios Varios	2,980,489	928,761
Total de Ingresos y Otros Beneficios	63,484,306	61,542,482
GASTOS Y OTRAS PÉRDIDAS		
Gastos de Funcionamiento	59,620,110	57,705,904
Servicios Personales	52,337,617	48,949,546
Materiales y Suministros	2,077,082	2,730,739
Servicios Generales	5,205,411	6,025,619
Transferencia, Asignaciones, Subsidios y Otras Ayudas	449,383	28,400
Transferencias Internas y Asignaciones al Sector Público	0	28,400
Transferencias al Resto del Sector Público	0	0
Subsidios y Subvenciones	0	0
Ayudas Sociales	449,383	0
Pensiones y Jubilaciones	0	0
Transferencias a Fideicomisos, Mandatos y Contratos Análogos	0	0
Transferencias a la Seguridad Social	0	0
Donativos	0	0
Transferencias al Exterior	0	0
Participaciones y Aportaciones	0	0
Participaciones	0	0
Aportaciones	0	0
Convenios	0	0
Intereses, Comisiones y Otros Gastos de la Deuda Pública	0	0
Intereses de la Deuda Pública	0	0
Comisiones de la Deuda Pública	0	0
Gastos de la Deuda Pública	0	0
Costo por Coberturas	0	0
Apoyos Financieros	0	0
Otros Gastos y Pérdidas Extraordinarias	14,723,168	0
Estimaciones, Depreciaciones, Deterioros, Obsolescencia y Amortizaciones	14,723,168	0
Provisiones	0	0
Disminución de Inventarios	0	0
Otros Gastos	0	0
Inversión Pública	0	0
Inversión Pública no Capitalizable	0	0
Total de Gastos y Otras Pérdidas	74,792,661	57,734,304
Resultado del Ejercicio (Ahorro/Desahorro)	-11,308,355	3,808,178

Bajo protesta de decir verdad declaramos que los Estados Financieros y sus Notas son razonablemente correctos y responsabilidad del emisor

Elaboró

C. P. A. GRACIELA HIDALGO MARTÍNEZ
ENC. RECURSOS FINANCIEROS

Verificó

LIC. JOSÉ ENRIQUE DÁVILA ESPINOZA
ENC. SUBDIRECTOR DE SERVICIOS ADMINISTRATIVOS

Autizó

DR. RODRIGO RODRÍGUEZ FRANCO
DIRECCIÓN GENERAL
INSTITUTO TECNOLÓGICO SUPERIOR DE PEROTE
DIRECCIÓN GENERAL

CUARTO INFORME TRIMESTRAL DEL GASTO PÚBLICO DE 2025
GOBIERNO DEL ESTADO DE VERACRUZ DE IGNACIO DE LA LLAVE
INSTITUTO TECNOLÓGICO SUPERIOR DE PEROTE
Estado de Situación Financiera
AL 31 DE DICIEMBRE 2025
(Cifras en Pesos)

ACTIVO	2025	2024	PASIVO	2025	2024
Activo Circulante			Pasivo Circulante		
Efectivo y Equivalentes	8,326,384	6,461,379	Cuentas por Pagar a Corto Plazo	19,946,834	18,752,903
Derechos a Recibir Efectivo o Equivalentes	30,046,498	30,043,703	Documentos por Pagar a Corto Plazo	0	0
Derechos a Recibir Bienes o Servicios	0	0	Porción a Corto Plazo de la Deuda Pública a Largo Plazo	0	0
Inventarios	0	0	Títulos y Valores a Corto Plazo	0	0
Almacenes	0	0	Pasivos Diferidos a Corto Plazo	0	0
Estimación por Pérdida o Deterioro de Activos Circulantes	0	0	Fondos y Bienes de Terceros en Garantía y/o Administración a Corto Plazo	0	0
Otros Activos Circulantes	0	0	Provisiones a Corto Plazo	0	0
			Otros Pasivos a Corto Plazo		0
Total de Activos Circulantes	38,372,882	36,505,082	Total de Pasivos Circulantes	19,946,834	18,752,903
Activo No Circulante			Pasivo No Circulante		
Inversiones Financieras a Largo Plazo	0	0	Cuentas por Pagar a Largo Plazo	0	0
Derechos a Recibir Efectivo o Equivalentes a Largo Plazo	0	0	Documentos por Pagar a Largo Plazo	0	0
Bienes Inmuebles, Infraestructura y Construcciones en Proceso	26,241,616	23,329,742	Deuda Pública a Largo Plazo	0	0
Bienes Muebles	19,749,119	18,370,662	Pasivos Diferidos a Largo Plazo	0	0
Activos Intangibles	0	653,043	Fondos y Bienes de Terceros en Garantía y/o en Administración a Largo Plazo	0	0
Depreciación, Deterioro y Amortización Acumulada de Bienes	-15,026,072	0	Provisiones a Largo Plazo	0	0
Activos Diferidos	139,962	0			
Estimación por Pérdida o Deterioro de Activos no Circulantes	0	0	Total de Pasivos No Circulantes	0	0
Otros Activos no Circulantes	0	0			
Total de Activos No Circulantes	31,104,625	42,353,447	Total del Pasivo	19,946,834	18,752,903
Total del Activo	69,477,508	78,858,529	HACIENDA PÚBLICA/ PATRIMONIO		
			Hacienda Pública/Patrimonio Contribuido	365,325	365,325
			Aportaciones	0	0
			Donaciones de Capital	365,325	365,325
			Actualización de la Hacienda Pública / Patrimonio	0	0
			Hacienda Pública/Patrimonio Generado	49,165,348	59,740,301
			Resultado del Ejercicio (Ahorro / Desahorro)	-11,308,355	3,808,178
			Resultados de Ejercicios Anteriores	27,478,264	25,848,560
			Revalúos	20,051,598	17,139,723
			Reservas	0	0
			Rectificaciones de Resultados de Ejercicios Anteriores	12,943,841	12,943,840
			Exceso o Insuficiencia en la Actualización de la Hacienda Pública/Patrimonio	0	0
			Resultado por Posición Monetaria	0	0
			Resultado por Tenencia de Activos no Monetarios	0	0
			Total Hacienda Pública/ Patrimonio	49,530,673	60,105,626
			Total del Pasivo y Hacienda Pública / Patrimonio	69,477,508	78,858,529

Bajo protesta de decir verdad declaramos que los Estados Financieros y sus Notas son razonablemente correctos y responsabilidad del emisor

Elaboró

C.P.y A. GRACIELA HIDALGO MARTÍNEZ
ENC.RECURSOS FINANCIEROS

Verificó

ENC. LIC. JOSÉ ENRIQUE DAVILA ESPINOZA
SUBDIRECTOR DE SERVICIOS ADMINISTRATIVOS

Autorizó

DR. RODRIGO RODRÍGUEZ FRANCO
DIRECCION GENERAL

CUARTO INFORME TRIMESTRAL DEL GASTO PÚBLICO DE 2025

GOBIERNO DEL ESTADO DE VERACRUZ DE IGNACIO DE LA LLAVE

INSTITUTO TECNOLÓGICO SUPERIOR DE PEROTE

Estado de Variación en la Hacienda Pública

DEL 1 DE ENERO AL 31 DE DICIEMBRE 2025

(Cifras en Pesos)

Concepto	Hacienda Pública/Patrimonio Contribuido	Hacienda Pública/Patrimonio Generado de Ejercicios Anteriores	Hacienda Pública/Patrimonio Generado del Ejercicio	Exceso o Insuficiencia en la Actualización de la Hacienda Pública / Patrimonio	TOTAL
Hacienda Pública / Patrimonio Contribuido Neto de 2023	365,325				365,325
Aportaciones	0				0
Donaciones de Capital	365,325				365,325
Actualización de la Hacienda Pública/Patrimonio	0				0
Hacienda Pública/Patrimonio Generado Neto de 2023		55,932,124	3,808,177		59,740,301
Resultado del Ejercicio (Ahorro/Desahorro)			3,808,177		3,808,177
Resultado de Ejercicios Anteriores		25,848,559			25,848,559
Revalúos		17,139,723			17,139,723
Reservas		0			0
Rectificaciones de Resultados de Ejercicios Anteriores		12,943,842			12,943,842
Exceso o Insuficiencia en la Actualización de la Hacienda Pública / Patrimonio Neto de 2023				0	0
Resultado por Posición Monetaria				0	0
Resultado por Tenencia de Activos no Monetarios				0	0
Hacienda Pública/Patrimonio Neto Final del Ejercicio 2023	365,325	55,932,124	3,808,177	0	60,105,626
Cambios en la Hacienda Pública/Patrimonio Neto de 2024	0				0
Aportaciones	0				0
Donaciones de Capital	0				0
Actualización de la Hacienda Pública/Patrimonio	0				0
Variaciones de la Hacienda Pública/Patrimonio Neto de 2024		1,629,705	-12,204,658		-10,574,953
Resultado del Ejercicio (Ahorro/Desahorro)			-11,308,355		-11,308,355
Resultados de Ejercicios Anteriores		1,629,705	-3,808,177		-2,178,472
Revalúos			2,911,875		2,911,875
Reservas			0		0
Rectificaciones de Resultados de Ejercicios Anteriores			-1		-1
Cambios en el Exceso o Insuficiencia en la Actualización de la Hacienda Pública / Patrimonio Neto de 2024				0	0
Resultado por Posición Monetaria				0	0
Resultado por Tenencia de Activos no Monetarios				0	0
Hacienda Pública / Patrimonio Neto Final de 2024	365,325	57,561,829	-8,396,481	0	49,530,673

Bajo protesta de decir verdad declaramos que los Estados Financieros y sus Notas son razonablemente correctos y responsabilidad del emisor

Elaboró

Verificó

Autorizó

C.P.y A. GRACIELA HIDALGO MARTÍNEZ
ENC.RECURSOS FINANCIEROS

LIC. JOSÉ ENRIQUE DAVILA ESPINOZA
ENC.SUBDIRECTOR DE SERVICIOS ADMINISTRATIVOS

DR. RODRIGO RODRÍGUEZ FRANCO
DIRECCION GENERAL

CUARTO INFORME TRIMESTRAL DEL GASTO PÚBLICO DE 2025
GOBIERNO DEL ESTADO DE VERACRUZ DE IGNACIO DE LA LLAVE
INSTITUTO TECNOLÓGICO SUPERIOR DE PEROTE
Estado de Cambios en la Situación Financiera
DEL 1 DE ENERO AL 31 DE DICIEMBRE 2025
(Cifras en Pesos)

	Origen	Aplicación
ACTIVO	15,679,114	6,298,092
Activo Circulante	0	1,867,799
Efectivo y Equivalentes	0	1,865,005
Derechos a Recibir Efectivo o Equivalentes	0	2,794
Derechos a Recibir Bienes o Servicios	0	0
Inventarios	0	0
Almacenes	0	0
Estimación por Pérdida o Deterioro de Activos Circulantes	0	0
Otros Activos Circulantes	0	0
Activo No Circulante	15,679,114	4,430,293
Inversiones Financieras a Largo Plazo	0	0
Derechos a Recibir Efectivo o Equivalentes a Largo Plazo	0	0
Bienes Inmuebles, Infraestructura y Construcciones en Proceso	0	2,911,874
Bienes Muebles	0	1,378,457
Activos Intangibles	653,042	0
Depreciación, Deterioro y Amortización Acumulada de Bienes	15,026,072	0
Activos Diferidos	0	139,962
Estimación por Pérdida o Deterioro de Activos no Circulantes	0	0
Otros Activos no Circulantes	0	0
PASIVO	1,193,931	0
Pasivo Circulante	1,193,931	0
Cuentas por Pagar a Corto Plazo	1,193,931	0
Documentos por Pagar a Corto Plazo	0	0
Porción a Corto Plazo de la Deuda Pública a Largo Plazo	0	0
Títulos y Valores a Corto Plazo	0	0
Pasivos Diferidos a Corto Plazo	0	0
Fondos y Bienes de Terceros en Garantía y/o Administración a Corto Plazo	0	0
Provisiones a Corto Plazo	0	0
Otros Pasivos a Corto Plazo	0	0
Pasivo No Circulante	0	0
Cuentas por Pagar a Largo Plazo	0	0
Documentos por Pagar a Largo Plazo	0	0
Deuda Pública a Largo Plazo	0	0
Pasivos Diferidos a Largo Plazo	0	0
Fondos y Bienes de Terceros en Garantía y/o en Administración a Largo Plazo	0	0
Provisiones a Largo Plazo	0	0
HACIENDA PÚBLICA/ PATRIMONIO	4,541,579	15,116,531
Hacienda Pública/Patrimonio Contribuido	0	0
Aportaciones	0	0
Donaciones de Capital	0	0
Actualización de la Hacienda Pública / Patrimonio	0	0
Hacienda Pública/Patrimonio Generado	4,541,579	15,116,531
Resultado del Ejercicio (Ahorro / Desahorro)	0	15,116,531
Resultados de Ejercicios Anteriores	1,629,705	0
Revalúos	2,911,874	0
Reservas	0	0
Rectificaciones de Resultados de Ejercicios Anteriores	0	0
Exceso o Insuficiencia en la Actualización de la Hacienda Pública/Patrimonio	0	0
Resultado por Posición Monetaria	0	0
Resultado por Tenencia de Activos no Monetarios	0	0

Bajo protesta de decir verdad declaramos que los Estados Financieros y sus Notas son razonablemente correctos y responsabilidad del emisor.

Elaboró

Verificó

Autorizó

C.P. y A. GRACIELA HIDALGO MARTÍNEZ
ENC. RECURSOS FINANCIEROS


LIC. JOSÉ ENRIQUE DAVILA ESPINOZA
ENC. SUBDIRECTOR DE SERVICIOS
ADMINISTRATIVOS


DR. RODRIGO RODRÍGUEZ FRANCO
DIRECCIÓN GENERAL

CUARTO INFORME TRIMESTRAL DEL GASTO PÚBLICO DE 2025
GOBIERNO DEL ESTADO DE VERACRUZ DE IGNACIO DE LA LLAVE
INSTITUTO TECNOLÓGICO SUPERIOR DE PEROTE
Estado de Flujos de Efectivo
DEL 1 DE ENERO AL 31 DE DICIEMBRE 2025
(Cifras en Pesos)

Concepto	2025	2024
Flujos de Efectivo de las Actividades de Operación		
Origen	0	0
Impuestos	0	0
Cuotas y Aportaciones de Seguridad Social	0	0
Contribuciones de mejoras	0	0
Derechos	0	0
Productos	0	0
Aprovechamientos	0	0
Ingresos por Venta de Bienes y Prestación de Servicios	0	5,385,603
Participaciones y Aportaciones, Convenios, Incentivos Derivados de la Colaboración Fiscal y Fondos Distintos de Aportaciones	0	0
Transferencias, Asignaciones y Subsidios y Subvenciones, y Pensiones y Jubilaciones	60,503,132	54,939,616
Otros Orígenes de Operación	2,981,175	929,924
Aplicación		
Servicios Personales	52,337,617	48,949,546
Materiales y Suministros	2,077,082	2,730,739
Servicios Generales	5,205,411	6,025,619
Transferencias Internas y Asignaciones al Sector Público	0	28,400
Transferencias al resto del Sector Público	0	0
Subsidios y Subvenciones	0	0
Ayudas Sociales	449,383	0
Pensionamientos y Jubilaciones	0	0
Transferencias a Fideicomisos, Mandatos y Contratos Análogos	0	0
Transferencias a la Seguridad Social	0	0
Donativos	0	0
Transferencias al Exterior	0	0
Participaciones	0	0
Aportaciones	0	0
Convenios	0	0
Otras Aplicaciones de Operación	14,723,168	0
Flujos Netos de Efectivo por Actividades de Operación	-11,308,354	3,520,839
Flujos de Efectivo de las Actividades de Inversión		
Origen	16,552,479	0
Bienes Inmuebles, Infraestructura y Construcciones en Proceso	0	0
Bienes Muebles	139,962	0
Otros Orígenes de Inversión	16,412,517	0
Aplicación	4,570,255	1,896,939
Bienes Inmuebles, Infraestructura y Construcciones en Proceso	2,911,874	0
Bienes Muebles	1,518,419	600,398
Otras Aplicaciones de Inversión	139,962	1,296,541
Flujos Netos de Efectivo por Actividades de Inversión	11,982,224	-1,896,939
Flujo de Efectivo de las Actividades de Financiamiento		
Origen	1,193,931	1,248,487
Endeudamiento Neto	0	0
Interno	0	0
Externo	0	0
Otros Orígenes de Financiamiento	1,193,931	1,248,487
Aplicación	2,794	7,017,114
Servicios de la Deuda	0	0
Interno	0	0
Externo	0	0
Otras Aplicaciones de Financiamiento	2,794	7,017,114
Flujos netos de Efectivo por Actividades de Financiamiento	1,191,137	-5,768,627
Incremento/Disminución Neta en el Efectivo y Equivalentes al Efectivo	1,865,007	-4,144,727
Efectivo y Equivalentes al Efectivo al inicio del Ejercicio	6,461,379	10,606,108
Efectivo y Equivalentes al Efectivo al final del Ejercicio	8,326,386	6,461,381

Bajo protesta de decir verdad declaramos que los Estados Financieros y sus Notas son razonablemente correctos y responsabilidad del emisor.

Elaboró

C.P. y A. GRACIELA HIDALGO MARTÍNEZ
ENC.RECURSOS FINANCIEROS

Verificó

LIC. JOSÉ ENRIQUE DAVILA ESPINOZA
ENC.SUBDIRECTOR DE SERVICIOS ADMINISTRATIVOS

Autorizó

DR. RODRIGO RODRÍGUEZ FRANCO
DIRECCIÓN GENERAL

**CUARTO INFORME TRIMESTRAL DEL GASTO PÚBLICO DE 2025
GOBIERNO DEL ESTADO DE VERACRUZ DE IGNACIO DE LA LLAVE
INSTITUTO TECNOLÓGICO SUPERIOR DE PEROTE
Informe sobre Pasivos Contingentes
AL 31 DE DICIEMBRE 2025
(Cifras en Pesos)**

A la fecha se tienen pasivos contingentes por \$12,486,623.96

Bajo protesta de decir verdad declaramos que los Estados Financieros y sus Notas son razonablemente correctos y son responsabilidad del emisor.

Elaboró

**C.P.y A. GRACIELA HIDALGO MARTÍNEZ
ENC.RECURSOS FINANCIEROS**

Verificó

**LIC. JOSÉ ENRIQUE DAVILA ESPINOZA
ENC.SUBDIRECTOR DE SERVICIOS
ADMINISTRATIVOS**

Autorizó

**DR. RODRIGO RODRÍGUEZ FRANCO
DIRECCION GENERAL**

INSTITUTO TECNOLÓGICO SUPERIOR DE PEROTE

Informe sobre Pasivos Contingentes

Periodo: Del 1 de Enero 2025 al 31 de Diciembre 2025

Consecutivo	Tipo de proceso	Fecha	Número de Expediente	Importe
1	Juicios laborales	31/05/2016	Expediente Laboral No. 687/IV/2012	\$4,093,537.12
2		30/12/2022	Expediente Laboral No. 1255/2019	\$1,827,387.00
3		30/12/2022	Expediente Laboral No. 650/2019	\$3,815,234.08
4		31/03/2023	Expediente laboral 1072/2022	\$791,941.89
5		31/08/2023	Exp. laboral No. 469/2023-I	\$342,900.00
6		31/10/2023	Exp. laboral No. 591/2023-III	\$540,475.71
7		31/05/2024	Expediente Laboral No. 759/2023-III	\$361,500.00
8		26/10/2025	Expediente laboral 45/2024-III	\$85,712.16
9		26/10/2025	Expediente 388/2024-IV	\$627,936.00
			Subtotal Juicios laborales	\$ 12,486,623.96
10	Juicios mercantiles			\$ -
11				\$ -
12				\$ -
				\$ -
			Subtotal Juicios mercantiles	\$ -
				\$ -
				\$ -
			Total	\$ 12,486,623.96

Elaboró

C.P.y A. GRACIELA HIDALGO MARTÍNEZ
ENC.RECURSOS FINANCIEROS

Verificó

LIC. JOSÉ ENRIQUE DAVILA ESPINOZA
ENC.SUBDIRECTOR DE SERVICIOS ADMINISTRATIVOS

Autorizó

DR. RODRIGO RODRÍGUEZ FRANCO
DIRECTOR GENERAL

CUARTO INFORME TRIMESTRAL DEL GASTO PÚBLICO DE 2025
GOBIERNO DEL ESTADO DE VERACRUZ DE IGNACIO DE LA LLAVE
INSTITUTO TECNOLÓGICO SUPERIOR DE PEROTE
Conciliación entre los Ingresos Presupuestarios y Contables
Correspondiente del 1 de enero al 31 de diciembre 2025
(Cifras en pesos)

1. Total de Ingresos Presupuestarios		63,484,306
2. Más Ingresos Contables No Presupuestarios		0
2.1 Ingresos Financieros	0	
2.2 Incremento por Variación de Inventarios	0	
2.3 Disminución del Exceso de Estimaciones por Pérdida o Deterioro u Obsolescencia	0	
2.4 Disminución del Exceso de Provisiones	0	
2.5 Otros Ingresos y Beneficios Varios	0	
2.6 Otros Ingresos Contables No Presupuestarios	0	
3. Menos Ingresos Presupuestarios No Contables		0
3.1 Aprovechamientos Patrimoniales	0	
3.2 Ingresos Derivados de Financiamientos	0	
3.3 Otros Ingresos Presupuestales No Contables	0	
4. Total de Ingresos Contables		63,484,306

CUARTO INFORME TRIMESTRAL DEL GASTO PÚBLICO DE 2025
GOBIERNO DEL ESTADO DE VERACRUZ DE IGNACIO DE LA LLAVE
INSTITUTO TECNOLÓGICO SUPERIOR DE PEROTE
Conciliación entre los Egresos Presupuestarios y los Gastos Contables
Correspondiente del 1 de enero al 31 de diciembre 2025
(Cifras en pesos)

1. Total de Egresos Presupuestarios		61,727,113
2. Menos Egresos Presupuestarios No Contables	1,657,618	1,657,618
2.1 Materias Primas y Materiales de Producción y Comercialización		
2.2 Materiales y Suministros		
2.3 Mobiliario y Equipo de Administración		
2.4 Mobiliario y Equipo Educativo y Recreativo		
2.5 Equipo e Instrumental Médico y de Laboratorio		
2.6 Vehículos y Equipo de Transporte		
2.7 Equipo de Defensa y Seguridad		
2.8 Maquinaria, Otros equipos y Herramientas		
2.9 Activos Biológicos		
2.10 Bienes Inmuebles		
2.11 Activos intangibles		
2.12 Obra Pública en Bienes de Dominio Público		
2.13 Obra Pública en Bienes Propios		
2.14 Acciones y Participaciones de Capital		
2.15 Compra de Títulos y Valores		
2.16 Concesión de Préstamos		
2.17 Inversiones en Fideicomisos, Mandatos y Otros Análogos		
2.18 Provisiones para Contingencias y Otras Erogaciones Especiales		
2.19 Amortización de la Deuda Pública		
2.20 Adeudos de Ejercicios Fiscales Anteriores (ADEFAS)		
2.21 Otros Egresos Presupuestarios No Contables		
3. Más Gastos Contables No Presupuestarios		14,723,168
3.1 Estimaciones, Depreciaciones, Deterioros, Obsolescencia y Amortizaciones	14,723,168	
3.2 Provisiones	0	
3.3 Disminución de Inventarios	0	
3.4 Aumento por Insuficiencia de Estimaciones por Pérdida o Deterioro u Obsolescencia	0	
3.5 Aumento por Insuficiencia de Provisiones	0	
3.6 Otros Gastos	0	
3.7 Otros Gastos Contables No Presupuestarios	0	
4. Total de Gastos Contables	74,792,661	

NOTAS AL ESTADO DE FLUJO DE EFECTIVO


Concepto	2025	2024
Efectivo	0	0
Bancos/Tesorería	0	0
Bancos/Dependencias y Otros	8,326,384	6,461,379
Inversiones Temporales (Hasta 3 meses)	0	0
Fondos con Afectación Específica	0	0
Depósitos de Fondos de Terceros en Garantía y/o Administración	0	0
Otros Efectivos y Equivalentes	0	0
Total de Efectivo y Equivalentes	8326384	6461379

Concepto	2025	2024
Resultados del Ejercicio Ahorro/Desahorro	-11,308,355	3,808,178
<i>Movimientos de partidas (o rubros) que no afectan al efectivo.</i>	0	0
Depreciación	0	0
Amortización	0	0
Incrementos en las provisiones	0	0
Incremento en inversiones producido por revaluación	0	0
Ganancia/pérdida en venta de bienes muebles, inmuebles e intangibles	0	0
Incremento en cuentas por cobrar	0	0
Flujos de Efectivo Netos de las Actividades de Operación	-11,308,355	3,808,178

CUARTO INFORME TRIMESTRAL DEL GASTO PÚBLICO DE 2025
GOBIERNO DEL ESTADO DE VERACRUZ DE IGNACIO DE LA LLAVE
INSTITUTO TECNOLÓGICO SUPERIOR DE PEROTE
Estado Analítico del Activo
DEL 1 DE ENERO AL 31 DE DICIEMBRE 2025
(Cifras en Pesos)

Concepto	Saldo Inicial 1	Cargos del Periodo 2	Abonos del Periodo 3	Saldo Final 4=(1+2-3)	Variación del Periodo (4-1)
ACTIVO	78,858,530	193,221,194	202,602,214	69,477,508	0
Activo Circulante	36,505,082	188,511,740	186,643,939	38,372,882	0
Efectivo y Equivalentes	6,461,379	119,893,168	118,028,162	8,326,384	0
Derechos a Recibir Efectivo o Equivalentes	30,043,703	68,618,572	68,615,777	30,046,498	0
Derechos a Recibir Bienes o Servicios	0	0	0	0	0
Inventarios	0	0	0	0	0
Almacenes	0	0	0	0	0
Estimación por Pérdida o Deterioro de Activos Circulantes	0	0	0	0	0
Otros Activos Circulantes	0	0	0	0	0
Activo No Circulante	42,353,445	4,709,454	15,958,275	31,104,625	0
Inversiones Financieras a Largo Plazo	0	0	0	0	0
Derechos a Recibir Efectivo o Equivalentes a Largo Plazo	0	0	0	0	0
Bienes Inmuebles, Infraestructura y Construcciones en Proceso	23,329,742	2,911,874	0	26,241,616	0
Bienes Muebles	18,370,661	1,657,618	279,161	19,749,119	0
Activos Intangibles	653,042	0	653,042	0	0
Depreciación, Deterioro y Amortización Acumulada de Bienes	0	0	15,026,072	-15,026,072	0
Activos Diferidos	0	139,962	0	139,962	0
Estimación por Pérdida o Deterioro de Activos no Circulantes	0	0	0	0	0
Otros Activos no Circulantes	0	0	0	0	0

Bajo protesta de decir verdad declaramos que los Estados Financieros y sus Notas son razonablemente correctos y responsabilidad del emisor.


Elaboró

C.P. y A. GRACIELA HIDALGO MARTÍNEZ
ENC.RECURSOS FINANCIEROS


Verificó

LIC. JOSÉ ENRIQUE DAVILA ESPINOZA
ENC.SUBDIRECTOR DE SERVICIOS ADMINISTRATIVOS


Autorizó

DR. RODRIGO RODRÍGUEZ FRANCO
DIRECCION GENERAL

CUARTO INFORME TRIMESTRAL DEL GASTO PÚBLICO DE 2025
GOBIERNO DEL ESTADO DE VERACRUZ DE IGNACIO DE LA LLAVE
INSTITUTO TECNOLÓGICO SUPERIOR DE PEROTE
Estado Analítico de la Deuda y Otros Pasivos
DEL 1 DE ENERO AL 31 DE DICIEMBRE 2025
(Cifras en Pesos)

Denominación de las Deudas	Moneda de Contratación	Institución o País Acreedor	Saldo Inicial del Periodo	Saldo Final del Periodo
DEUDA PÚBLICA				
Corto Plazo				
Deuda Interna			0	0
Instituciones de Crédito			0	0
Títulos y Valores			0	0
Arrendamientos Financieros			0	0
Deuda Externa			0	0
Organismos Financieros Internacionales			0	0
Deuda Bilateral			0	0
Títulos y Valores			0	0
Arrendamientos Financieros			0	0
Subtotal de Deuda Pública a Corto Plazo			0	0
Largo Plazo				
Deuda Interna			0	0
Instituciones de Crédito			0	0
Títulos y Valores			0	0
Arrendamientos Financieros			0	0
Deuda Externa			0	0
Organismos Financieros Internacionales			0	0
Deuda Bilateral			0	0
Títulos y Valores			0	0
Arrendamientos Financieros			0	0
Subtotal de Deuda Pública a Largo Plazo			0	0
Total de Otros Pasivos			18,752,903	19,946,834
Total de Deuda Pública y Otros Pasivos			18,752,903	19,946,834

Bajo protesta de decir verdad declaramos que los Estados Financieros y sus Notas son razonablemente correctos y responsabilidad del emisor

Elaboró

Verificó

Autorizó

C.P. y A. GRACIELA HIDALGO MARTÍNEZ
ENC.RECURSOS FINANCIEROS

LIC. JOSÉ ENRIQUE DAVILA ESPINOZA
ENC.SUBDIRECTOR DE SERVICIOS
ADMINISTRATIVOS


DR. RODRIGO RODRÍGUEZ FRANCO
 DIRECCION GENERAL



VERACRUZ
GOBIERNO
DEL ESTADO



SEFIPLAN
Secretaría de Finanzas
y Planeación



GOBIERNO DEL ESTADO DE VERACRUZ DE IGNACIO DE LA LLAVE
INSTITUTO TECNOLÓGICO SUPERIOR DE PEROTE
CUARTO INFORME TRIMESTRAL DEL GASTO PÚBLICO DE 2025
DEL 1 DE ENERO AL 31 DE DICIEMBRE 2025
APARTADO II

INFORMES PRESUPUESTARIOS

CUARTO INFORME TRIMESTRAL DEL GASTO PÚBLICO DE 2025

GOBIERNO DEL ESTADO DE VERACRUZ DE IGNACIO DE LA LLAVE
INSTITUTO TECNOLÓGICO SUPERIOR DE PEROTE
 Estado Analítico de Ingresos
 DEL 1 DE ENERO AL 31 DE DICIEMBRE 2025
 (Cifras en Pesos)

Rubro de Ingresos	Ingreso					Diferencia (6 = 5 - 1)
	Estimado	Ampliaciones y Reducciones	Modificado	Devengado	Recaudado	
	(1)	(2)	(3= 1 + 2)	(4)	(5)	
Impuestos	0	0	0	0	0	0
Cuotas y Aportaciones de Seguridad Social	0	0	0	0	0	0
Contribuciones de Mejoras	0	0	0	0	0	0
Derechos	0	0	0	0	0	0
Productos 1	0	0	0	0	0	0
Aprovechamientos 2	0	0	0	0	0	0
Ingresos por Ventas de Bienes, Prestación de Servicios y Otros Ingresos	6,659,973	-4,959,504	1,700,469	2,981,175	2,981,081	-3,678,892
Participaciones, Aportaciones, Convenios, Incentivos Derivados de la Colaboración Fiscal y Fondos Distintos de Aportaciones	0	0	0	0	0	0
Transferencias, Asignaciones, Subsidios y Subvenciones, Pensiones y Jubilaciones	27,436,555	33,895,875	61,332,430	60,503,139	60,502,375	33,065,820
Ingresos Derivados de Financiamientos	0	0	0	0	0	0
Total	34,096,528	28,936,371	63,032,899	63,484,314	63,483,456	29,386,928
				Ingresos excedentes		

Estado Analítico de Ingresos Por Fuente de Financiamiento	Ingreso					Diferencia (6 = 5 - 1)
	Estimado	Ampliaciones y Reducciones	Modificado	Devengado	Recaudado	
	(1)	(2)	(3= 1 + 2)	(4)	(5)	
Ingresos del Poder Ejecutivo Federal o Estatal y de los Municipios	0	0	0	0	0	0
Impuestos	0	0	0	0	0	0
Cuotas y Aportaciones de Seguridad Social	0	0	0	0	0	0
Contribuciones de Mejoras	0	0	0	0	0	0
Derechos	0	0	0	0	0	0
Productos 1	0	0	0	0	0	0
Aprovechamientos 2	0	0	0	0	0	0
Participaciones, Aportaciones, Convenios, Incentivos Derivados de la Colaboración Fiscal y Fondos Distintos de Aportaciones	0	0	0	0	0	0
Transferencias, Asignaciones, Subsidios y Subvenciones, Pensiones y Jubilaciones	0	0	0	0	0	0
Ingresos de los Entes Públicos de los Poderes Legislativo y Judicial, de los	34,096,528	28,936,371	63,032,899	63,484,314	63,483,456	29,386,928
Órganos Autónomos y del Sector Paraestatal o Paramunicipal, así como de las Empresas						
Cuotas y Aportaciones de Seguridad Social	0	0	0	0	0	0
Productos 1	0	0	0	0	0	0
Ingresos por Ventas de Bienes, Prestación de Servicios y Otros Ingresos 3	6,659,973	-4,959,504	1,700,469	2,981,175	2,981,081	-3,678,892
Transferencias, Asignaciones, Subsidios y Subvenciones, Pensiones y Jubilaciones	27,436,555	33,895,875	61,332,430	60,503,139	60,502,375	33,065,820
Ingresos derivados de financiamiento	0	0	0	0	0	0
Ingresos Derivados de Financiamientos	0	0	0	0	0	0
Total	34,096,528	28,936,371	63,032,899	63,484,314	63,483,456	29,386,928
				Ingresos excedentes		

1 Incluye intereses que generan las cuentas bancarias de los entes públicos en productos.

2 Incluye donativos en efectivo del Poder Ejecutivo, entre otros aprovechamientos.

3 Se refiere a los ingresos propios obtenidos por los Poderes Legislativo y Judicial, los Órganos Autónomos y las entidades de la administración pública paraestatal y paramunicipal, por sus actividades diversas no inherentes a su operación que generan recursos y que no sean ingresos por venta de bienes o prestación de servicios, tales como donativos en efectivo, entre otros.

CUARTO INFORME TRIMESTRAL DEL GASTO PÚBLICO DE 2025
GOBIERNO DEL ESTADO DE VERACRUZ DE IGNACIO DE LA LLAVE
INSTITUTO TECNOLÓGICO SUPERIOR DE PEROTE
Estado Analítico del Ejercicio del Presupuesto de Egresos
Clasificación Administrativa
DEL 1 DE ENERO AL 31 DE DICIEMBRE 2025
(Cifras en Pesos)

Concepto	Egresos					Subejercicio
	Aprobado	Ampliaciones/ (Reducciones)	Modificado	Devengado	Pagado	
	1	2	3 = (1 + 2)	4	5	
Dependencia o Unidad Administrativa 1	34,096,528	28,936,371	63,032,899	61,727,113	58,902,802	1,305,786
Total del Gasto	34,096,528	28,936,371	63,032,899	61,727,113	58,902,802	1,305,786

CUARTO INFORME TRIMESTRAL DEL GASTO PÚBLICO DE 2025
GOBIERNO DEL ESTADO DE VERACRUZ DE IGNACIO DE LA LLAVE
INSTITUTO TECNOLÓGICO SUPERIOR DE PEROTE
Estado Analítico del Ejercicio del Presupuesto de Egresos
Clasificación Económica (por Tipo de Gasto)
DEL 1 DE ENERO AL 31 DE DICIEMBRE 2025
(Cifras en Pesos)

Concepto	Egresos					Subejercicio
	Aprobado	Ampliaciones/ (Reducciones)	Modificado	Devengado	Pagado	
	1	2	3 = (1 + 2)	4	5	
Gasto Corriente	34096528	28,936,371	63,032,899	61,727,113	58,902,802	1,305,786
Gasto de Capital	0	0		0	0	0
Amortización de la Deuda y Disminución de Pasivos	0	0	0	0	0	0
Pensiones y Jubilaciones	0	0	0	0	0	0
Participaciones	0	0	0	0	0	0
Total del Gasto	34,096,528	28,936,371	63,032,899	61,727,113	58,902,802	1,305,786

CUARTO INFORME TRIMESTRAL DEL GASTO PÚBLICO DE 2025
GOBIERNO DEL ESTADO DE VERACRUZ DE IGNACIO DE LA LAVE
INSTITUTO TECNOLÓGICO SUPERIOR DE PEROTE
Estado Analítico del Ejercicio del Presupuesto de Egresos
Clasificación por Objeto del Gasto (Capítulo y Concepto)
DEL 1 DE ENERO AL 31 DE DICIEMBRE 2025
(Cifras en Pesos)

Concepto	Egresos					Subejercicio
	Aprobado	Ampliaciones/ (Reducciones)	Modificado	Devengado	Pagado	
	1	2	3 = (1 + 2)	4	5	
Servicios Personales	20,780,116	28,936,371	63,032,899	61,727,114	58,902,803	1,305,785
Remuneraciones al Personal de Carácter Permanente	12,046,412	17,748,348	29,794,760	29,717,441	29,717,441	77,319
Remuneraciones al Personal de Carácter Transitorio	0	351,216	351,216	351,216	351,216	0
Remuneraciones Adicionales y Especiales	2,085,256	2,974,458	5,059,714	5,059,714	5,059,714	0
Seguridad Social	2,644,967	6,330,409	8,975,376	8,975,376	8,085,024	0
Otras Prestaciones Sociales y Económicas	996,033	2,209,361	3,205,394	3,205,394	3,205,394	0
Previsiones	0	0	0	0	0	0
Pago de Estímulos a Servidores Públicos	3,007,448	2,021,029	5,028,477	5,028,477	5,028,477	0
Materiales y Suministros	7,268,788	-4,872,912	2,395,876	2,077,082	0	318,794
Materiales de Administración, Emisión de Documentos y Artículos Oficiales	2,469,793	-1,603,406	866,387	573,731		292,656
Alimentos y Utensilios	448,000	-413,552	34,448	34,448		0
Materias Primas y Materiales de Producción y Comercialización	0	12,329	12,329	12,329		0
Materiales y Artículos de Construcción y de Reparación	1,615,000	-1,145,178	469,822	469,229		593
Productos Químicos, Farmacéuticos y de Laboratorio	740,000	-660,413	79,587	79,587		0
Combustibles, Lubricantes y Aditivos	450,000	-262,204	187,796	185,380		2,416
Vestuario, Blancos, Prendas de Protección y Artículos Deportivos	665,995	-417,561	248,434	230,661		17,773
Materiales y Suministros Para Seguridad	0	0	0	0		0
Herramientas, Refacciones y Accesorios Menores	880,000	-382,927	497,073	491,717		5,356
Servicios Generales	6,047,624	59,393	6,107,017	5,205,411	3,645,509	901,606
Servicios Básicos	244,500	147,978	392,478	389,326	389,326	3,152
Servicios de Arrendamiento	84,939	107,970	192,909	192,909	188,909	0
Servicios Profesionales, Científicos, Técnicos y Otros Servicios	2,180,000	-728,010	1,451,990	1,451,987	1,208,668	3
Servicios Financieros, Bancarios y Comerciales	665,000	-612,660	52,340	52,340	52,340	0
Servicios de Instalación, Reparación, Mantenimiento y Conservación	265,000	169,671	434,671	434,661	236,858	10
Servicios de Comunicación Social y Publicidad.	200,000	59,898	259,898	247,398	182,465	12,500
Servicios de Traslado y Viáticos	336,011	625,241	961,252	127,300	-589,196	833,952
Servicios Oficiales	430,000	190,587	620,587	615,585	481,381	5,002
Otros Servicios Generales	1,642,174	98,718	1,740,892	1,693,905	1,494,758	46,987
Transferencias, Asignaciones, Subsidios y Otras Ayudas	0	449,790	449,790	449,383	449,383	407
Transferencias Internas y Asignaciones al Sector Público	0	0	0	0	0	0

CUARTO INFORME TRIMESTRAL DEL GASTO PÚBLICO DE 2025
GOBIERNO DEL ESTADO DE VERACRUZ DE IGNACIO DE LA LLAVE
INSTITUTO TECNOLÓGICO SUPERIOR DE PEROTE
Estado Analítico del Ejercicio del Presupuesto de Egresos
Clasificación por Objeto del Gasto (Capítulo y Concepto)
DEL 1 DE ENERO AL 31 DE DICIEMBRE 2025
(Cifras en Pesos)

Concepto	Egresos					Subejercicio
	Aprobado	Ampliaciones/ (Reducciones)	Modificado	Devengado	Pagado	
	1	2	3 = (1 + 2)	4	5	
Transferencias al Resto del Sector Público	0	0	0	0	0	0
Subsidios y Subvenciones	0	0	0	0	0	0
Ayudas Sociales	0	449,790	449,790	449,383	449,383	407
Pensiones y Jubilaciones	0	0	0	0	0	0
Transferencias a Fideicomisos, Mandatos y Otros Análogos	0	0	0	0	0	0
Transferencias a la Seguridad Social	0	0	0	0	0	0
Donativos	0	0	0	0	0	0
Transferencias al Exterior	0	0	0	0	0	0
Bienes Muebles, Inmuebles e Intangibles	0	1,665,280	1,665,280	1,657,619	1,634,267	7,661
Mobiliario y Equipo de Administración	0	1,630,503	1,630,503	1,629,267	1,614,267	1,236
Mobiliario y Equipo Educacional y Recreativo	0	8,352	8,352	8,352	0	0
Equipo e Instrumental Médico y de Laboratorio	0	26,425	26,425	20,000	20,000	6,425
Vehículos y Equipo de Transporte	0	0	0	0	0	0
Equipo de Defensa y Seguridad	0	0	0	0	0	0
Maquinaria, Otros Equipos y Herramientas	0	0	0	0	0	0
Activos Biológicos	0	0	0	0	0	0
Bienes Inmuebles	0	0	0	0	0	0
Activos Intangibles	0	0	0	0	0	0
Inversión Pública	0	0	0	0	0	0
Obra Pública en Bienes de Dominio Público	0	0	0	0	0	0
Obra Pública en Bienes Propios	0	0	0	0	0	0
Proyectos Productivos y Acciones de Fomento	0	0	0	0	0	0
Inversiones Financieras y Otras Provisiones	0	0	0	0	0	0
Inversiones Para el Fomento de Actividades Productivas.	0	0	0	0	0	0
Acciones y Participaciones de Capital	0	0	0	0	0	0
Compra de Títulos y Valores	0	0	0	0	0	0
Concesión de Préstamos	0	0	0	0	0	0
Inversiones en Fideicomisos, Mandatos y Otros Análogos	0	0	0	0	0	0
Otras Inversiones Financieras	0	0	0	0	0	0
Provisiones para Contingencias y Otras Erogaciones Especiales	0	0	0	0	0	0
Participaciones y Aportaciones	0	0	0	0	0	0
Participaciones	0	0	0	0	0	0
Aportaciones	0	0	0	0	0	0

CUARTO INFORME TRIMESTRAL DEL GASTO PÚBLICO DE 2025
GOBIERNO DEL ESTADO DE VERACRUZ DE IGNACIO DE LA LLAVE
INSTITUTO TECNOLÓGICO SUPERIOR DE PEROTE
Estado Analítico del Ejercicio del Presupuesto de Egresos
Clasificación por Objeto del Gasto (Capítulo y Concepto)
DEL 1 DE ENERO AL 31 DE DICIEMBRE 2025
(Cifras en Pesos)

Concepto	Egresos					Subejercicio
	Aprobado	Ampliaciones/ (Reducciones)	Modificado	Devengado	Pagado	
	1	2	3 = (1 + 2)	4	5	
Convenios	0	0	0	0	0	0
Deuda Pública	0	0	0	0	0	0
Amortización de la Deuda Pública	0	0	0	0	0	0
Intereses de la Deuda Pública	0	0	0	0	0	0
Comisiones de la Deuda Pública	0	0	0	0	0	0
Gastos de la Deuda Pública	0	0	0	0	0	0
Costo por Coberturas	0	0	0	0	0	0
Apoyos Financieros	0	0	0	0	0	0
Adeudos de Ejercicios Fiscales Anteriores (Adefas)	0	0	0	0	0	0
Total del Gasto	34,096,528	28,936,371	63,032,899	61,727,113	58,902,802	1,305,786

CUARTO INFORME TRIMESTRAL DEL GASTO PÚBLICO DE 2025
GOBIERNO DEL ESTADO DE VERACRUZ DE IGNACIO DE LA LLAVE
INSTITUTO TECNOLÓGICO SUPERIOR DE PEROTE
Estado Analítico del Ejercicio del Presupuesto de Egresos
Clasificación Funcional (Finalidad y Función)
DEL 1 DE ENERO AL 31 DE DICIEMBRE 2025
(Cifras en Pesos)

Concepto	Egresos					Subejercicio 6 = (3 - 4)
	Aprobado	Ampliaciones/ (Reducciones)	Modificado	Devengado	Pagado	
	1	2	3 = (1 + 2)	4	5	
Gobierno	0	0	0	0	0	0
Legislación			0			0
Justicia			0			0
Coordinación de la Política de Gobierno	0	0	0	0	0	0
Relaciones Exteriores			0			0
Asuntos Financieros y Hacendarios			0			0
Seguridad Nacional			0			0
Asuntos de Orden Público y de Seguridad Interior			0			0
Otros Servicios Generales			0			0
Desarrollo Social	34,096,528	28,936,371	63,032,899	61,727,113	58,902,802	1,305,786
Protección Ambiental			0			0
Vivienda y Servicios a la Comunidad			0			0
Salud			0			0
Recreación, Cultura y Otras Manifestaciones Sociales			0			0
Educación	34,096,528	28,936,371	63,032,899	61,727,113	58,902,802	1,305,786
Protección Social			0			0
Otros Asuntos Sociales			0			0
Desarrollo Económico	0	0	0	0	0	0
Asuntos Económicos, Comerciales y Laborales en General			0			0
Agropecuaria, Silvicultura, Pesca y Caza			0			0
Combustibles y Energía			0			0
Minería, Manufacturas y Construcción			0			0
Transporte			0			0
Comunicaciones			0			0
Turismo			0			0
Ciencia, Tecnología e Innovación			0			0
Otras Industrias y Otros Asuntos Económicos			0			0
Otras no Clasificadas en Funciones Anteriores	0	0	0	0	0	0
Transacciones de la Deuda Publica / Costo Financiero de la Deuda			0			0
Transferencias, Participaciones y Aportaciones entre Diferentes Niveles y Ordenes de Gobierno			0			0
Saneamiento del Sistema Financiero			0			0
Adeudos de Ejercicios Fiscales Anteriores			0			0
Total del Gasto	34,096,528	28,936,371	63,032,899	61,727,113	58,902,802	1,305,786

CUARTO INFORME TRIMESTRAL DEL GASTO PÚBLICO DE 2025
GOBIERNO DEL ESTADO DE VERACRUZ DE IGNACIO DE LA LLAVE
INSTITUTO TECNOLÓGICO SUPERIOR DE PEROTE
Endeudamiento Neto
DEL 1 DE ENERO AL 31 DE DICIEMBRE 2025
(Cifras en Pesos)

Identificación de Crédito o Instrumento	Contratación / Colocación	Amortización	Endeudamiento Neto
	A	B	C = A - B
Créditos Bancarios			
			0
			0
			0
			0
			0
			0
			0
			0
			0
Total Créditos Bancarios	0	0	0
Otros Instrumentos de Deuda			
			0
			0
			0
			0
			0
			0
			0
			0
Total Otros Instrumentos de Deuda	0	0	0
TOTAL	0	0	0

CUARTO INFORME TRIMESTRAL DEL GASTO PÚBLICO DE 2025
GOBIERNO DEL ESTADO DE VERACRUZ DE IGNACIO DE LA LLAVE
INSTITUTO TECNOLÓGICO SUPERIOR DE PEROTE
Intereses de la Deuda
DEL 1 DE ENERO AL 31 DE DICIEMBRE 2025
(Cifras en Pesos)

Identificación de Crédito o Instrumento	Devengado	Pagado
Créditos Bancarios		
Total de Intereses de Créditos Bancarios	0	0
Otros Instrumentos de Deuda		
Total de Intereses de Otros Instrumentos de Deuda	0	0
TOTAL	0	0

CUARTO INFORME TRIMESTRAL DEL GASTO PÚBLICO DE 2025
GOBIERNO DEL ESTADO DE VERACRUZ DE IGNACIO DE LA LLAVE
INSTITUTO TECNOLÓGICO SUPERIOR DE PEROTE
Indicadores de Postura Fiscal
DEL 1 DE ENERO AL 31 DE DICIEMBRE 2025
(Cifras en Pesos)

Concepto	Estimado/Aprobado	Devengado	Recaudado/Pagado
I. Ingresos Presupuestarios (I=1+2)	34,096,528	63,484,314	63,483,456
1. Ingresos del Gobierno de la Entidad Federativa	0	0	0
2. Ingresos del Sector Paraestatal	34,096,528	63,484,314	63,483,456
II. Egresos Presupuestarios (II=3+4)	34,096,528	61,727,113	58,902,802
3. Egresos del Gobierno de la Entidad Federativa	0	0	0
4. Egresos del Sector Paraestatal	34,096,528	61,727,113	58,902,802
III. Balance Presupuestario (Superávit o Déficit) (III = I - II)	0	1,757,201	4,580,654

Concepto	Estimado/Aprobado	Devengado	Recaudado/Pagado
III. Balance presupuestario (Superávit o Déficit)	0	1,757,201	4,580,654
IV. Intereses, Comisiones y Gastos de la Deuda	0	0	0
V. Balance Primario (Superávit o Déficit) (V= III + IV)	0	1,757,201	4,580,654

Concepto	Estimado/Aprobado	Devengado	Recaudado/Pagado
A. Financiamiento	0	0	0
B. Amortización de la deuda	0	0	0
C. Financiamiento Neto (C = A - B)	0	0	0



VERACRUZ
GOBIERNO
DEL ESTADO



SEFIPLAN
Secretaría de Finanzas
y Planeación



GOBIERNO DEL ESTADO DE VERACRUZ DE IGNACIO DE LA LLAVE

INSTITUTO TECNOLÓGICO SUPERIOR DE PEROTE

CUARTO INFORME TRIMESTRAL DEL GASTO PÚBLICO DE 2025

DEL 1 DE ENERO AL 31 DE DICIEMBRE 2025

APARTADO III

INFORMES PROGRAMÁTICOS

CUARTO INFORME TRIMESTRAL DEL GASTO PÚBLICO DE 2025
GOBIERNO DEL ESTADO DE VERACRUZ DE IGNACIO DE LA LLAVE
INSTITUTO TECNOLÓGICO SUPERIOR DE PEROTE
Gasto por Categoría Programática
DEL 1 DE ENERO AL 31 DE DICIEMBRE 2025
(Cifras en Pesos)

Concepto	Egresos					Subejercicio 6 = (3 - 4)
	Aprobado	Ampliaciones/ (Reducciones)	Modificado	Devengado	Pagado	
	1	2	3 = (1 + 2)	4	5	
Programas						
Subsidios: Sector Social y Privado o Entidades Federativas y Municipios	0	0	0	0	0	0
Sujetos a Reglas de Operación			0			0
Otros Subsidios			0			0
Desempeño de las Funciones	34,096,528	18,295,715	52,392,243	51,094,119	49,108,538	1,298,124
Prestación de Servicios Públicos	34,096,528	18,295,715	52,392,243	51,094,119	49,108,538	1,298,124
Provisión de Bienes Públicos			0			0
Planeación, seguimiento y evaluación de políticas públicas			0			0
Promoción y fomento			0			0
Regulación y supervisión			0			0
Funciones de las Fuerzas Armadas (Únicamente Gobierno Federal)			0			0
Específicos		0	0			0
Proyectos de Inversión		0	0	0	0	0
Administrativos y de Apoyo	0	0	0	0	0	0
Apoyo al proceso presupuestario y para mejorar la eficiencia institucional			0			0
Apoyo a la función pública y al mejoramiento de la gestión			0			0
Operaciones ajenas			0			0
Compromisos	0	0	0	0	0	0
Obligaciones de cumplimiento de resolución jurisdiccional			0			0
Desastres Naturales			0			0
Obligaciones	0	10,640,655	10,640,655	10,632,994	9,719,290	7,661
Pensiones y jubilaciones		0	0	0	0	0
Aportaciones a la seguridad social	0	10,640,655	10,640,655	10,632,994	9,719,290	7,661
Aportaciones a fondos de estabilización						
Aportaciones a fondos de inversión y reestructura de pensiones			0			0
Programas de Gasto Federalizado (Gobierno Federal)	0	0	0	0	0	0
Gasto Federalizado			0			0
Participaciones a entidades federativas y municipios			0			0
Costo financiero, deuda o apoyos a deudores y ahorradores de la banca			0			0
Adeudos de ejercicios fiscales anteriores			0			0
Total del Gasto	34,096,528	28,936,370	63,032,898	61,727,113	58,827,828	1,305,785

CUARTO INFORME TRIMESTRAL DEL GASTO PÚBLICO DE 2025
GOBIERNO DEL ESTADO DE VERACRUZ DE IGNACIO DE LA LLAVE
Programas y Proyectos de Inversión
DEL 1 DE ENERO AL 31 DE DICIEMBRE 2025
(Cifras en Pesos)

Ente Público: INSTITUTO TECNOLÓGICO SUPERIOR DE PEROTE

A la fecha no se cuenta con programas y proyectos de inversión

**CUARTO INFORME TRIMESTRAL DEL GASTO PÚBLICO DE 2025
GOBIERNO DEL ESTADO DE VERACRUZ DE IGNACIO DE LA LLAVE
Indicadores de Resultados
DEL 1 DE ENERO AL 31 DE DICIEMBRE 2025
(Cifras en Pesos)
Ente Público: INSTITUTO TECNOLÓGICO SUPERIOR DE PEROTE**

Este Organismo no cuenta con información referente a -Indicadores de resultados- por lo tanto se presenta sin datos.



VERACRUZ
GOBIERNO
DEL ESTADO



SEFIPLAN
Secretaría de Finanzas
y Planeación



GOBIERNO DEL ESTADO DE VERACRUZ DE IGNACIO DE LA LLAVE
INSTITUTO TECNOLÓGICO SUPERIOR DE PEROTE
CUARTO INFORME TRIMESTRAL DEL GASTO PÚBLICO DE 2025
DEL 1 DE ENERO AL 31 DE DICIEMBRE 2025
APARTADO IV

ANEXOS

**CUARTO INFORME TRIMESTRAL DEL GASTO PÚBLICO DE 2025
GOBIERNO DEL ESTADO DE VERACRUZ DE IGNACIO DE LA LLAVE
Relación de Esquemas Bursátiles y de Coberturas Financieras
AL 31 DE DICIEMBRE 2025
(Cifras en Pesos)**

Ente Público: INSTITUTO TECNOLÓGICO SUPERIOR DE PEROTE

Este Instituto no cuenta con esquemas bursátiles y de coberturas financieras.